


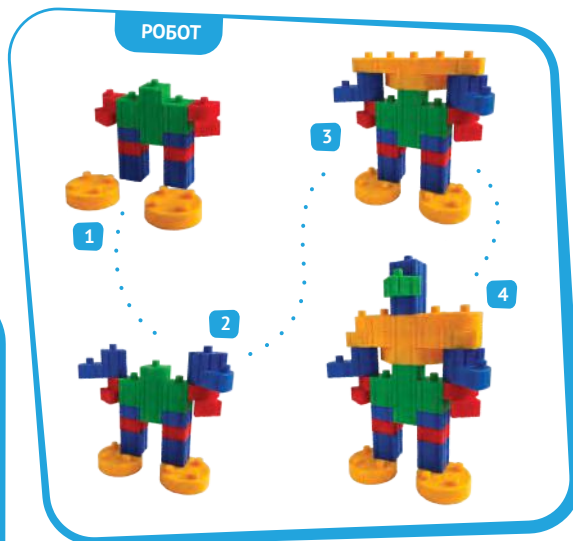
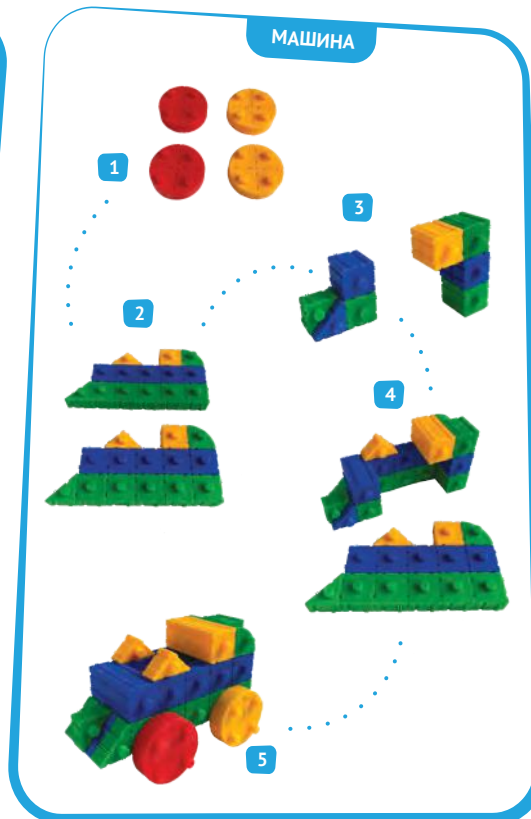


Попробуй
собрать каждую
игрушку!



КАК СОЕДИНЯЮТСЯ ДЕТАЛИ



Тимошка

фабрика развивающих игрушек

Тимошка — это фабрика развивающих игрушек для малышей и школьников.

Наши игрушки приносят не только радость, но и самое главное, пользу детям; помогают родителям и воспитателям научить детей мыслить и анализировать в весёлой, игровой форме.

РАЗВИТИЕ ЧЕРЕЗ ИГРУ

В комплекте есть развивающие игры и задания, с помощью которых конструктор становится интересной игрой для развития навыков. Таким образом, ребенок вовлекается не только в игру, но и развивает свои умственные творческие способности.

Цвета изделий в наборе и на картинке могут отличаться (и при сборке выбираются произвольно из того что есть в наборе)

«ЗАГАДКИ НА ГРЯДКАХ»

ИГРА НА СООТВЕТСТВИЕ

Во время игры дети любят выполнять конкретные задания. Если при этом надо отгадать загадку, то интерес к игре возрастает. Ребенок с удовольствием будет искать пару необычным овощам, выросшим на грядках волшебного огорода.

Игра «Загадки на грядках» развивает речь, внимательность, логическое мышление, мелкую моторику рук, учит определять загаданную фигуру и находить пару.

ЦЕЛЬ ИГРЫ:

- Развивать умение удерживать внимание величины, форм предметов.
- Понимать и определять фигуру по заданным признакам.
- Учить описывать фигуру по цвету и форме.
- Развивать речь.
- Расширять кругозор.
- Воспитать интерес к окружающему миру.

ЧТО НУЖНО ДЛЯ ИГРЫ:

- Конструктор «Форматик» из серии «Junior».
- Любимая игрушка (персонаж) вашего ребёнка.

ХОД ИГРЫ

Шаг 1. Осенью у Тимошки (любимая игрушка) в огороде выросли необычные овощи. Он пригласил своего лучшего друга собрать урожай. Предложите ребёнку стать этим другом. Пусть ребёнок рассмотрит все детали конструктора, назовет их цвет, форму.



ЗНАКОМЬТЕСЬ СО ВСЕЙ НАШЕЙ ЛИНЕЙКОЙ JUNIOR:

- Молекулы** «Игра на умение действовать по образцу»
- Картификс** «Игра на развитие межполушарного взаимодействия»
- Скрипвиллс** «Игра на умение классифицировать предметы по определенным признакам»
- Тайл-Блокс** «Игра на изучение цифр и счёта»
- Кубометрик** «Игра на умение составлять симметричные картинки»
- Смартблок** «Игра на изучение математических знаков и чисел»
- Пиксели Макс** «Игра на развитие левого и правого полушария»
- Памкин** «Игра на ловкость (меткость) и развитие глазомера»
- Глоуб-Фикс** «Игра на развитие комбинаторики (подбор возможных вариантов), умение логически мыслить»
- Идейфикс** «Игра на умение ориентироваться на плоскости»
- Снежинка** «Игра на развитие внимания»
- Трубометрик** «Игра на развитие

Посмотри, во что еще можно поиграть!



ЕЩЕ НАШИ КОНСТРУКТОРЫ



«Картификс»



«Кубометрик»



«Снежинка»



«Тайл-Блокс»



«Пиксели Макси»




«Идейфикс»

ХОД ИГРЫ

Шаг №2. Вместе с ребёнком нужно вырезать из бумаги два круга или взять две тарелочки – это будут грядки. Из всего набора конструктора необходимо выбрать по две одинаковых детали каждого вида и разделить их на две тарелочки. Предложите ребёнку помочь Тимошке разложить фигуры по кругу на каждую грядку. Предметы на двух тарелочках должны быть парными, но расположены в произвольном порядке. Задача ребёнка – проверить, все ли фигуры имеют пару. Пусть ребёнок проговаривает свои действия.



Шаг №3. Сначала Тимошка загадывает загадку о необычном овоще (например, он квадратный и синий) и предлагает ребёнку помочь найти его на грядке. Затем Тимошка поворачивает круг или тарелочку так, чтобы эта фигура находилась перед ребёнком, и просит его прокрутить свой круг так, чтобы загаданная фигура находилась напротив своего двойника. После совпадения детали убирают. Затем игроки меняются ролями. Игра продолжается до тех пор, пока не соберут все удивительные овощи. Побеждает тот, у кого больше собранных фигур. Тимошка благодарит за помощь.



Шаг №4. По окончании каждой игры обязательно похвалите ребёнка, предложите ему новые сюжеты. Если малыш путается в описании предметов, помогите ему и проговорите все определения вместе с ним.

Придумайте игрушку и выкладывайте с хештегом #timoшка_игрушки



Еще больше полезной информации о конструкторе ФОРМАТИК



timoshka.info

[@timoshkatoy](https://www.instagram.com/timoshkatoy)

vk.com/timoshkatoy

ok.ru/profile/592079125266

Подписывайтесь на наши соцсети, чтобы собрать больше игрушек!

Тимошка JUNIOR

фабрика развивающих игрушек

Интересно собирать, развиваться и играть

СЕРИЯ JUNIOR

ФОРМАТИК

