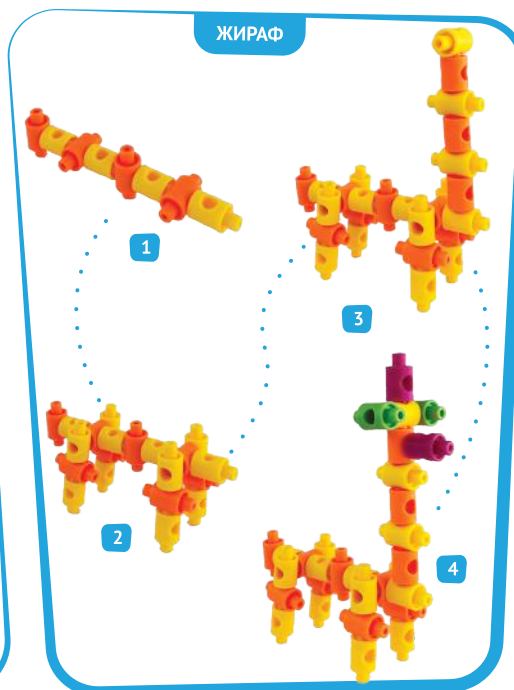
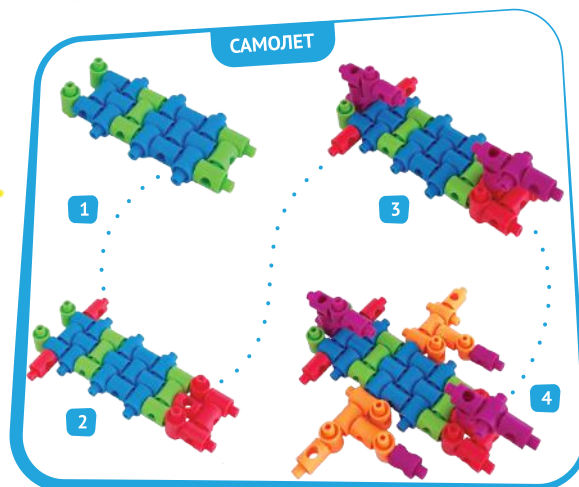
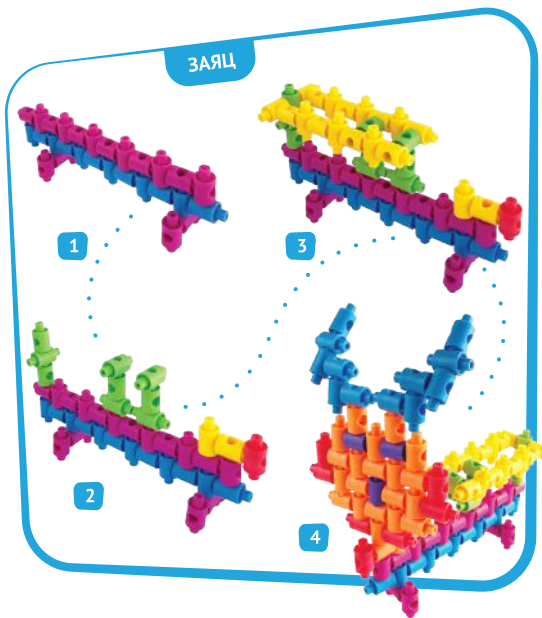
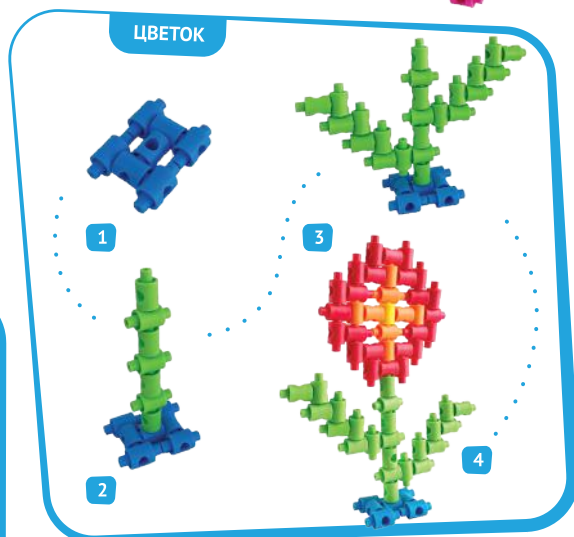
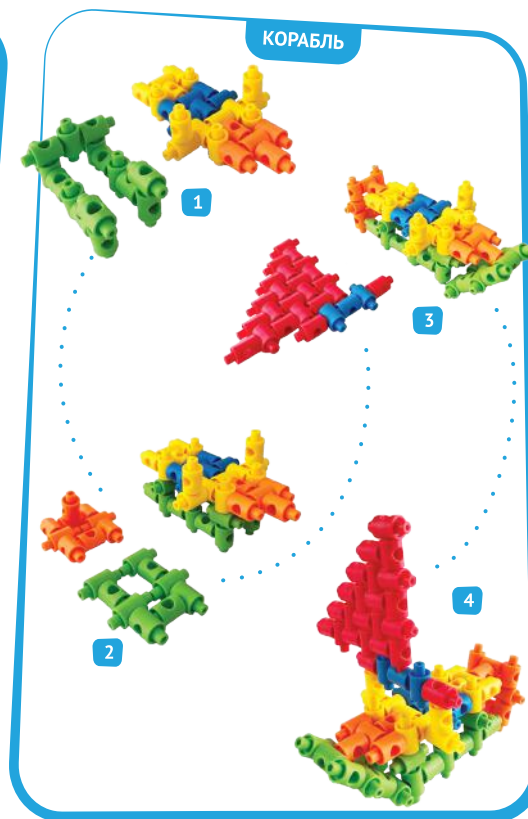
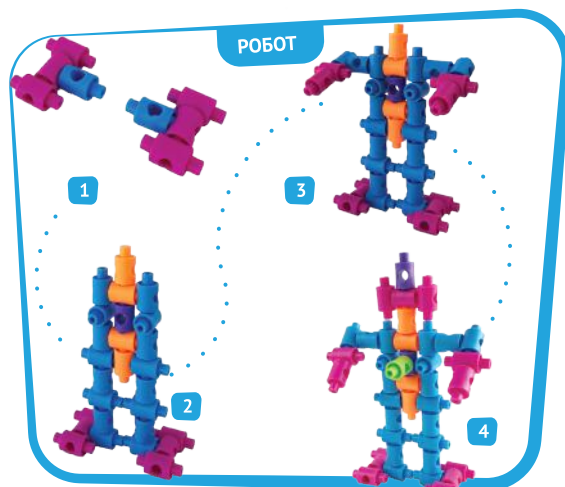


Попробуй
собрать каждую
игрушку!



КАК СОЕДИНЯЮТСЯ ДЕТАЛИ



Тимошка

фабрика развивающих игрушек

Тимошка — это фабрика развивающих игрушек для малышей и школьников.

Наши игрушки приносят не только радость, но и самое главное, пользу детям; помогают родителям и воспитателям научить детей мыслить и анализировать в весёлой, игровой форме.

РАЗВИТИЕ ЧЕРЕЗ ИГРУ

В комплекте есть развивающие игры и задания, с помощью которых конструктор становится интересной игрой для развития навыков. Таким образом, ребенок вовлекается не только в игру, но и развивает свои умственные творческие способности.

Цвета изделий в наборе и на картинке могут отличаться (и при сборке выбираются произвольно из того что есть в наборе)

«ПОМОГИ ТИМОШКЕ НАЙТИ ДОМА ДРУЗЕЙ»

ИГРА НА УМЕНИЕ ОРИЕНТИРОВАТЬСЯ НА ПЛОСКОСТИ

Прочитать зашифрованный маршрут и отправиться на поиски – кто из детей не любит слушать истории про великих сыщиков. Участвуя вместе с вами в игре «Помоги Тимошке найти дома друзей» ребенок с удовольствием отправится на поиски таким необычным способом.

Игра «Помоги Тимошке найти дома друзей» развивает умение определять направление (вверх, вниз, вправо, влево), отсчитывать нужное количество деталей.

ЦЕЛЬ ИГРЫ:

- Учить ориентироваться на плоскости, действовать по схеме
- Закреплять умение определять направление от себя, знание цветов
- Совершенствовать навыки счета
- Развивать речь, внимание, учить логически мыслить
- Воспитывать желание помогать друзьям

ЧТО НУЖНО ДЛЯ ИГРЫ:

- Конструктор «Идейфикс» из серии «JUNIOR»
- Любимые игрушки вашего малыша

ХОД ИГРЫ

Шаг 1.1. Тимошка (любимая игрушка) приходит к ребёнку с картой-маршрутом и просит его помочь найти, где живут его друзья, чтобы отнести им подарки.



Шаг 1.2. В карте говорится следующее:

- Кошка Мурка находится: подняться снизу вверх (по жёлтой дорожке), не доходя до конца на одну ступеньку – повернуть направо (на розовую дорожку), дойдя до конца, повернуть направо и (по синим ступенькам) идти до конца.

ЗНАКОМЬТЕСЬ СО ВСЕЙ НАШЕЙ ЛИНЕЙКОЙ JUNIOR:

Молекулы	«Игра на умение действовать по образцу»
Кликс	«Игра на внимание и умение соотносить цвета»
Скрипвиллс	«Игра на умение классифицировать предметы по определенным признакам»
Тайл-Блокс	«Игра на изучение цифр и счёта»
Кубометрик	«Игра на умение составлять симметричные картинки»
Смартблок	«Игра на изучение математических знаков и чисел»
Пиксели Макси	«Игра на развитие левого и правого полушария»
Памкин	«Игра на ловкость (меткость) и развитие глазомера»
Глоуб-Фикс	«Игра на развитие комбинаторики (подбор возможных вариантов), умение логически мыслить»
Идейфикс	«Игра на умение ориентироваться на плоскости»
Снежинка	«Игра на развитие внимания»
Трубометрик	«Игра на развитие логического мышления»



ЕЩЕ НАШИ КОНСТРУКТОРЫ



«Памкин»



«Скрипвиллс»



«Снежинка»



«Трубометрик»



«Пиксели Макси»



«Молекулы»

ХОД ИГРЫ

- Подружка Танюшка находится: подняться снизу до конца вверх (по зелёным ступенькам), пройти налево и подняться (по фиолетовым ступенькам) вверх.
- Друг Алёшка находится: подняться снизу вверх (по жёлтой дорожке), не доходя до конца на одну ступеньку – повернуть направо (на розовую дорожку), дойти до конца (розовой) дорожки, свернуть направо (на оранжевую). Там в конце дорожки и живет друг Алёшка!



Ребёнок найдёт друга – отдаёт каждому из них подарок, они его благодарят.

Шаг 2.1. Внимательно рассмотрите все детали конструктора, пусть ребёнок назовёт их цвет и на что похожа форма.



Шаг 2.2. Задача ребёнка состоит в том, чтобы правильно определить место нахождения домов друзей. Сначала сами читайте схему, затем вместе с ребёнком, а позже он попытается сам определить маршрут, где живут друзья. Когда ребёнок находит друга – отдаёт каждому из них подарок, они его благодарят и приглашают в гости.

Шаг 3. Когда ребёнок будет хорошо справляться с заданием, предложите ему самостоятельно построить маршрут, используя других друзей и другой сюжет.

Шаг 4. В конце игры Тимошка очень благодарен ребёнку за помощь, хвалит его за умение правильно ориентироваться, находить друзей.

Придумайте игрушку и выкладывайте с хештегом #тимощка_игрушки



Еще больше полезной информации о конструкторе ИДЕЙФИКС



timoshka.info

[@timoshkatoy](https://www.instagram.com/timoshkatoy)

vk.com/timoshkatoy

ok.ru/profile/592079125266

Подписывайтесь на наши соцсети, чтобы собрать больше игрушек!

Тимошка JUNIOR

фабрика развивающих игрушек

Интересно собирать, развиваться и играть

СЕРИЯ JUNIOR ИДЕЙФИКС



УРОВЕНЬ СЛОЖНОСТИ

НИЗКИЙ

ОБЫЧНЫЙ

ВЫСОКИЙ

