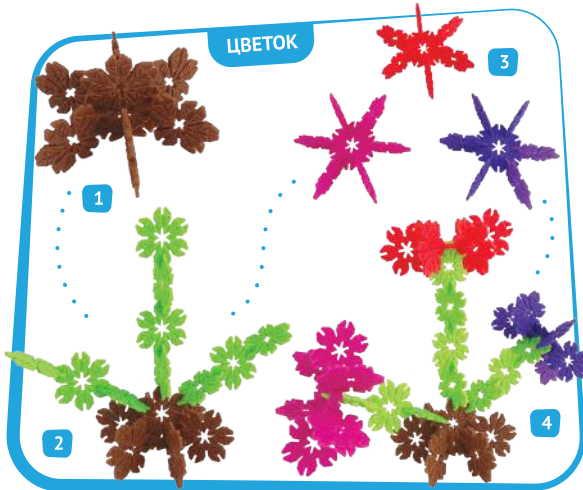
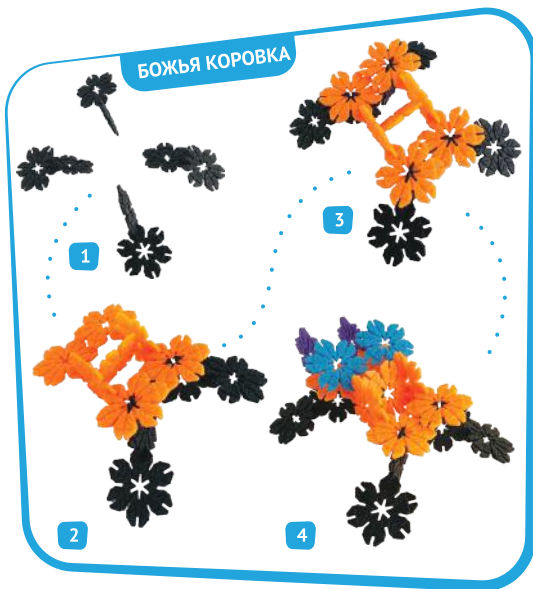

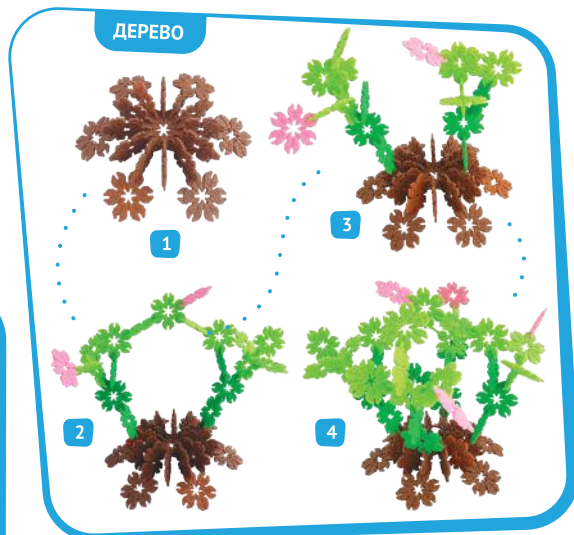
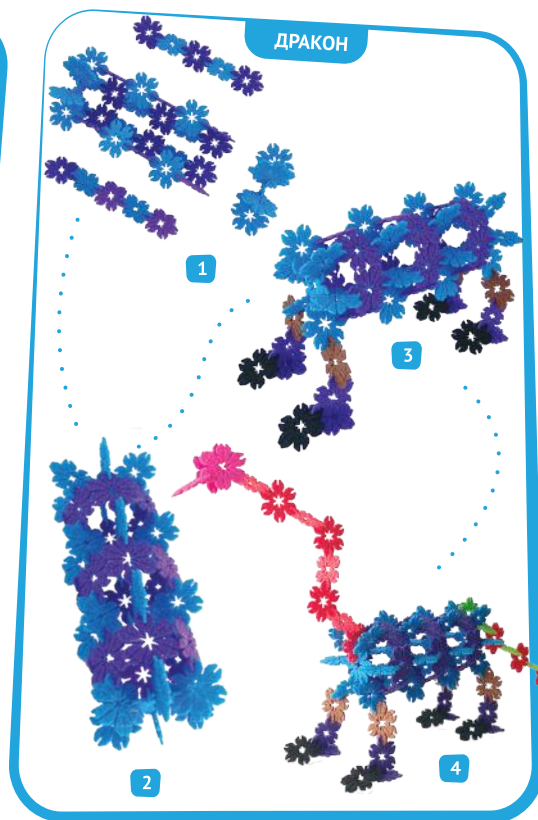
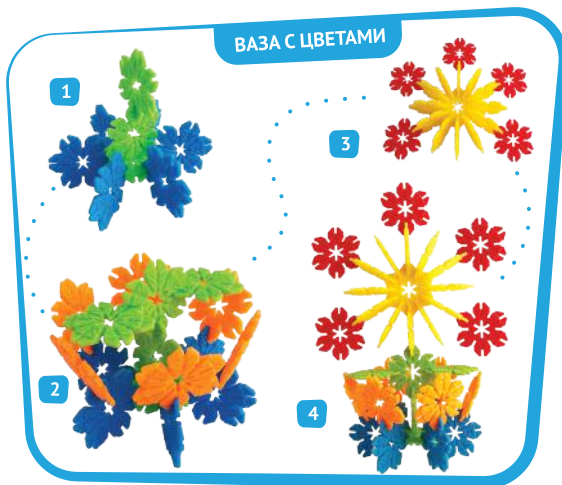



Попробуй  
собрать каждую  
игрушку!



КАК СОЕДИНЯЮТСЯ ДЕТАЛИ



**Тимошка**  
фабрика развивающих игрушек

Тимошка — это фабрика развивающих игрушек для малышей и школьников.

Наши игрушки приносят не только радость, но и самое главное, пользу детям; помогают родителям и воспитателям научить детей мыслить и анализировать в веселой, игровой форме.

**РАЗВИТИЕ ЧЕРЕЗ ИГРУ**

В комплекте есть развивающие игры и задания, с помощью которых конструктор становится интересной игрой для развития навыков. Таким образом, ребенок вовлекается не только в игру, но и развивает свои умственные творческие способности.

Цвета изделий в наборе и на картинке могут отличаться (и при сборке выбираются произвольно из того что есть в наборе)

## «ТИМОШКИН МАГАЗИН»

### ИГРА НА РАЗВИТИЕ ВНИМАНИЯ

Ребенок ходит с вами в супермаркет и с интересом наблюдает за работой продавца или кассира. Игра «Тимошкин магазин» поможет ему оказаться как в их роли, так и в роли покупателя. После такого развлечения не удивляйтесь, если он сам посчитает, сколько денег надо заплатить за любимые сладости.

Игра в магазин развивает воображение, помогает сконцентрировать внимание на конкретных предметах, выявляет способности к математике и логике.

### ЦЕЛЬ ИГРЫ:

- Учить навыкам счёта, счету предметов по определённому количеству
- Закреплять названия цветов и цифр
- Упражнять в умении отсчитывать нужное количество предметов
- Развивать концентрацию внимания, воображение.

## ЧТО НУЖНО ДЛЯ ИГРЫ:

- Конструктор «Снежинка» серии «Junior»
- Любимая игрушка (персонаж) вашего ребёнка
- Несколько небольших игрушек (желательно одушевлённые)
- Корзинка под товар (можно использовать контейнер из под конструктора)
- Деньги для оплаты, можно сделать бумажные.

### ХОД ИГРЫ

Шаг 1. Рассмотрите все детали конструктора, пусть ребёнок назовёт их цвет. Разложите все детали, рядом поставьте несколько игрушек – это будут продавцы.

Тимошка (любимая игрушка) предлагает поиграть в игру «Магазин». Это очень необычная игра, так как детали из конструктора будут воображаемыми покупками (продукты, игрушки и т.д.).



## ХОД ИГРЫ

Шаг 2. Необходимо составить список продуктов – разложите детали конструктора по цветам с произвольным количеством для каждого цвета, это и будет список покупок.

Задача ребёнка состоит в том, чтобы он правильно назвал количество и цвет продукта и купил все продукты по списку.



Шаг 3. Взрослый ведёт беседу от лица игрушек (продавцов).

Например, ребёнок подходит и говорит: «Здравствуйте, можно мне приобрести один килограмм розовой клубники, три красных яблока, две булки чёрного хлеба, четыре оранжевых апельсина».

Ребенок отсчитывает детали по списку, складывает в корзинку, рассчитывается с продавцом, благодарит его и идет домой.



Шаг 4. Дома Тимошка проверяет покупку и хвалит ребёнка.

Магазины могут быть разные, ребёнок может покупать игрушки, конфеты, канцелярские товары. Он может сам выступить в роли продавца и помочь Тимошке купить нужное количество товара.

Будет интересно играть, если к ребёнку придут друзья или гости.

В конце каждой игры хвалите ребёнка от себя и от Тимошки, за правильное выполнение инструкций, за доброе отношение к сказочным героям.

## ЗНАКОМЬТЕСЬ СО ВСЕЙ НАШЕЙ ЛИНЕЙКОЙ JUNIOR:

- Молекулы** «Игра на умение действовать по образцу»
- Кликс** «Игра на внимание и умение соотносить цвета»
- Скрипвиллс** «Игра на умение классифицировать предметы по определенным признакам»
- Тайл-Блокс** «Игра на изучение цифр и счёта»
- Кубометрик** «Игра на умение составлять симметричные картинки»
- Смартблок** «Игра на изучение математических знаков и чисел»
- Пиксели Макси** «Игра на развитие левого и правого полушария»
- Памкин** «Игра на ловкость (меткость) и развитие глазомера»
- Глоуб-Фикс** «Игра на развитие комбинаторики (подбор возможных вариантов), умение логически мыслить»
- Идейфикс** «Игра на умение ориентироваться на плоскости»
- Снежинка** «Игра на развитие внимания»
- Трубометрик** «Игра на развитие логического мышления»



## ЕЩЕ НАШИ КОНСТРУКТОРЫ



«Памкин»



«Кликс»



«Смарт-Блок»



«Кубометрик»



«Тайл-Блокс»



«Скрипвиллс»

Придумайте игрушку и выкладывайте с хештегом #timoшка\_игрушки



Еще больше полезной информации о конструкторе СНЕЖИНКА



[timoshka.info](http://timoshka.info)

[@timoshkatoys](https://www.instagram.com/timoshkatoys)

[vk.com/timoshkatoys](https://vk.com/timoshkatoys)

[ok.ru/profile/592079125266](https://ok.ru/profile/592079125266)

Подписывайтесь на наши соцсети, чтобы собрать больше игрушек!

## Тимошка JUNIOR

фабрика развивающих игрушек

Интересно собирать, развиваться и играть

СЕРИЯ JUNIOR

СНЕЖИНКА



УРОВЕНЬ СЛОЖНОСТИ

НИЗКИЙ

ОБЫЧНЫЙ

ВЫСОКИЙ

