
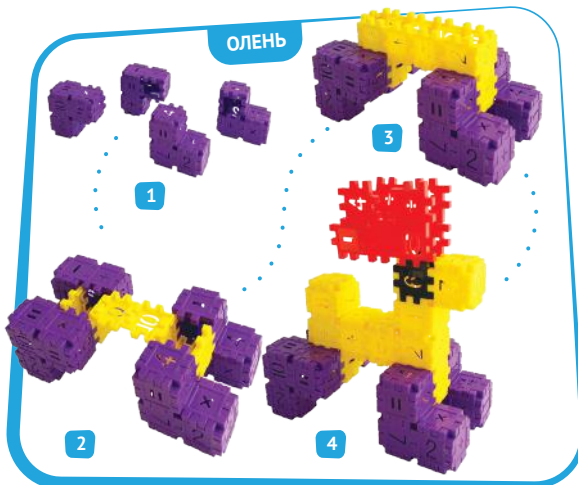

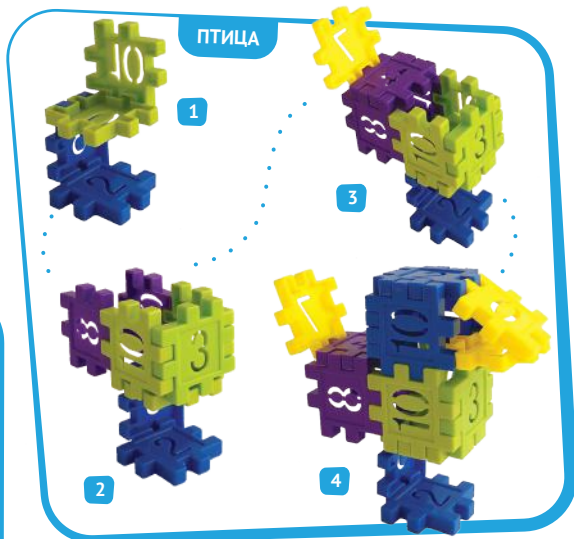

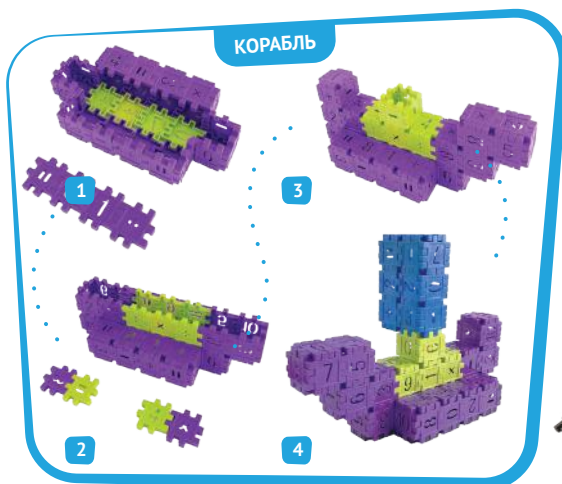


Попробуй
собрать каждую
игрушку!



КАК СОЕДИНЯЮТСЯ ДЕТАЛИ



Тимошка

фабрика развивающих игрушек

Тимошка — это фабрика развивающих игрушек для малышей и школьников.

Наши игрушки приносят не только радость, но и самое главное, пользу детям; помогают родителям и воспитателям научить детей мыслить и анализировать в весёлой, игровой форме.

РАЗВИТИЕ ЧЕРЕЗ ИГРУ

В комплекте есть развивающие игры и задания, с помощью которых конструктор становится интересной игрой для развития навыков. Таким образом, ребенок вовлекается не только в игру, но и развивает свои умственные творческие способности.

Цвета изделий в наборе и на картинке могут отличаться (и при сборке выбираются произвольно из того что есть в наборе)

«ПОМОГИ ТИМОШКЕ ЗАКРЫТЬ ОКОШКИ»

ИГРА НА ИЗУЧЕНИЕ ЦИФР И СЧЁТА

Просто так изучать цифры ребёнку может показаться скучным и неинтересным. С игрой «Помоги Тимошке закрыть окошки» обучение превращается в занимательное действие и даже соревнование – кто быстрее и без ошибок закроет все окошки.

Подбирая цвет или цифру, ребенок учится концентрировать внимание на полученном задании, анализировать увиденное, сравнивать свойства предметов – цвет, форму. Он запоминает очертания

ЦЕЛЬ ИГРЫ:

- Развивать умение выделять из ряда цифр нужную и закрывать их деталями определённого цвета
- Учить концентрировать внимание.
- Закреплять знание цифр, цветов

ЧТО НУЖНО ДЛЯ ИГРЫ:

- Конструктор «Тайл-блок» серии «JUNIOR»
- Любимая игрушка (персонаж) вашего малыша.

ХОД ИГРЫ

Шаг 1. Выложите весь конструктор, пусть ребёнок называет цвета и форму деталей конструктора.



Шаг 2. Соберите площадку из цифр в хаотичном порядке и соберите несколько кубиков таким образом, чтобы одна из сторон совпадала по цвету и цифре с ковриком.

ХОД ИГРЫ



Шаг 3. К ребёнку в гости пришёл Тимошка (любимая игрушка). Он просит помочь ему закрыть окошки определённого номера, нужным цветом. Задача ребёнка состоит в том, чтобы закрыть все окошки с цифрами деталями соответствующего цвета. Важно! Когда ребёнок берёт деталь, он должен называть цвет и цифру, которую хочет закрыть (спрятать).



Шаг 4. Когда ребёнок выполнит задание, Тимошка радуется и просит выполнить другие задания.

Например:

- Закрой все цифры больше трёх (или меньше восьми).
- Спрячь только те окошки, которые с номером 5 и 8 (или другие варианты).
- Возьми синий (зелёный или любой другой цвет) и закрой соответствующие цифры.


Задания можно менять, придумывать новые, которые соответствуют возможностям ребёнка. В любом случае ребёнка нужно хвалить после правильно выполненного задания.

ЗНАКОМЬТЕСЬ СО ВСЕЙ НАШЕЙ ЛИНЕЙКОЙ JUNIOR:

- Молекулы** «Игра на умение действовать по образцу»
- Кликс** «Игра на внимание и умение соотносить цвета»
- Скрипвиллс** «Игра на умение классифицировать предметы по определенным признакам»
- Тайл-Блок** «Игра на изучение цифр и счёта»
- Кубометрик** «Игра на умение составлять симметричные картинки»
- Смартблок** «Игра на изучение математических знаков и чисел»
- Пиксели Макси** «Игра на развитие левого и правого полушария»
- Памкин** «Игра на ловкость (меткость) и развитие глазомера»
- Глоуб-Фикс** «Игра на развитие комбинаторики (подбор возможных вариантов), умение логически мыслить»
- Идейфикс** «Игра на умение ориентироваться на плоскости»
- Снежинка** «Игра на развитие внимания»
- Трубометрик** «Игра на развитие логического мышления»




ЕЩЕ НАШИ КОНСТРУКТОРЫ



«Скрипвиллс»

«Кубометрик»



«Глоуб-Фикс»



«Смарт-Блок»



«Пиксели Макси»



«Идейфикс»

Придумайте игрушку и выкладывайте с хештегом #timoшка_игрушки



Еще больше полезной информации о конструкторе ТАЙЛ-БЛОК



timoшка.info

[@timoshkatoy](https://www.instagram.com/@timoshkatoy)

vk.com/timoshkatoy

ok.ru/profile/592079125266

Подписывайтесь на наши соцсети, чтобы собрать больше игрушек!

Тимошка JUNIOR

фабрика развивающих игрушек

Интересно собирать, развиваться и играть

СЕРИЯ JUNIOR ТАЙЛ-БЛОК



УРОВЕНЬ СЛОЖНОСТИ

НИЗКИЙ

ОБЫЧНЫЙ

ВЫСОКИЙ

